






FIDEICOMISO DE ADMINISTRACIÓN Y PAGOS
112721 PATRIMONIO AUTONOMO FONDO NACIONAL DE FINANCIAMIENTO PARA LA CIENCIA, TECNOLOGIA Y LA
INNOVACION, FRANCISCO JOSE DE CALDAS
ADMINISTRADO POR FIDUCIARIA COLOMBIANA DE COMERCIO EXTERIOR SA
Estado de Situación Financiera
(Expresado en pesos)

<u>Activo</u>	Al 30 de septiembre 2024	Al 30 de septiembre 2023
Corriente		
Efectivo y Equivalente del Efectivo	216.115.503.767,57	92.836.920.682,53
Inversiones e Instrumentos derivados	420.130.921.552,00	362.538.535.000,00
Inversiones en Administración FCP	2.146.260.403,17	1.947.447.165,22
Cuentas por cobrar	525.648.732,35	292.187.906,30
Deterioro acumulado de cuentas por cobrar (CR)	(379.517.933,43)	(129.145.450,29)
Total Activo Corriente	\$ 638.538.816.521,66	\$ 457.485.945.303,76
No Corriente		
Inversiones e Instrumentos derivados	117.151.320.000,00	72.777.705.000,00
Cuentas por cobrar	266.631.315,33	153.227.755,89
Deterioro acumulado de cuentas por cobrar (CR)	(266.631.315,33)	(153.227.755,89)
Total Activo No Corriente	\$ 117.151.320.000,00	72.777.705.000,00
Total Activo	\$ 755.690.136.521,66	530.263.650.303,76
Pasivo y patrimonio		
Pasivo		
Corriente		
Cuentas por pagar	5.686.110.674,33	5.525.109.852,50
Otros pasivos	141.064.319.546,42	98.165.642.231,38
Tot Por disminucion en el valor de mercado (DB) FCP	\$ 146.750.430.220,75	\$ 103.690.752.083,88
No Corriente		
Cuentas por pagar	1.883.375,00	3.886.500,80
Otros pasivos	419.604.411.917,50	302.696.796.571,70
Total Pasivo No Corriente	\$ 419.606.295.292,50	302.700.683.072,50
Total Pasivo	\$ 566.356.725.513,25	406.391.435.156,38
Patrimonio		
Capital fiscal	\$ 86.708.822.329,28	94.648.712.926,46
Resultado de ejercicios anteriores	47.666.397.760,62	-
Resultado del ejercicio	54.958.190.918,51	29.223.502.220,92
Total Patrimonio	\$ 189.333.411.008,41	123.872.215.147,38
Total pasivo y patrimonio	\$ 755.690.136.521,66	530.263.650.303,76
Activos Contingentes	\$ 246.386.033.885,79	459.758.413.777,79
Otros activos contingentes por contra (cr)	(246.386.033.885,79)	(459.758.413.777,79)
Total Cuentas	\$ -	-
Cuentas de orden		
Deudoras de Control	\$ 518.068.601.014,75	427.446.103.853,51
Acreedoras de control (db)	438.610.186.464,18	438.610.186.464,18
Deudora de Control por contra (cr)	(518.068.601.014,75)	(427.446.103.853,51)
Acreedoras de control	(438.610.186.464,18)	(438.610.186.464,18)
Total cuentas	\$ -	-



 Ricardo Andrés Gastelbondo Chiriví
 Representante Legal


 Yasmín Alcira Rocha Pulido
 Gerente de Contabilidad
 T.P. No. 116290-T

Elaboro: Nina Carolainne Chacón Lozada - Profesional Contable 
 Reviso: Cesar Augusto Cely Rojas - Coordinador Financiero 
 Reviso: Hernán José Camargo Durán - Director de Negocios 

FIDEICOMISO DE ADMINISTRACIÓN Y PAGOS
112721 PATRIMONIO AUTONOMO FONDO NACIONAL DE FINANCIAMIENTO PARA LA CIENCIA, TECNOLOGIA Y LA INNOVACION,
FRANCISCO JOSE DE CALDAS
ADMINISTRADO POR FIDUCIARIA COLOMBIANA DE COMERCIO EXTERIOR SA
Estado de Resultado Integral
(Expresado en pesos colombianos)

	Del 01 de enero al 30 de septiembre 2024	Del 03 abril al 30 de septiembre 2023
INGRESOS.		
Ingresos		
Intereses sobre dep. en instituciones financieras	14.936.825.054,83	5.990.619.949,11
utilidad en valoracion de inversiones negociables en titulos de deuda	45.396.240.922,55	37.146.137.507,88
utilidad en valoracion de inversiones negociables en titulos participativos-FCP	103.896.228,77	92.829.529,90
Ganancia baja cuentas de inver de admón de liquidez	1.600.000,00	50.485.000,00
Otros ingresos por diferencia en cambios	809.788,94	27,65
Otros ingresos por rendimientos cuentas por cobrar	6.835.796.738,72	1.998.669.332,98
Otros ingresos ajuste al peso	261.359,66	22.039,67
Ingresos ejercicios anteriores	872.229.939,87	-
Otros ingresos por ajuste IPC	6.205.043,00	3.707.741,00
Otros ingresos	-	700.774,51
Recuperaciones	107.468.667,94	-
Total Ingresos con contraprestación	\$ 68.261.333.744,28	\$ 45.283.171.902,70
Total Ingresos	\$ 68.261.333.744,28	\$ 45.283.171.902,70
Gastos		
Comisiones Negocios Fiduciarios	3.370.884.990,00	2.005.814.462,91
Gravamen movimientos financieros	13.162.191,04	8.292.911,16
Deterioro cuentas por cobrar	376.150.552,43	242.296.655,29
Comisiones servicios financieros	-	443.561,23
Ajuste por Diferencia en Cambio	1.108,33	-
Por disminucion en el valor de mercado (DB) Portafolio	5.324.900.878,52	10.423.548.307,88
Por disminucion en el valor de mercado (DB) FCP	75.388.422,47	205.584.055,40
Rendimientos Acreedores Fiduciarios	4.039.321.322,20	3.173.661.776,82
Otros Gastos Diversos	103.278.260,78	23.551,09
Sistematizacion Imp Giron	55.100,00	-
Sobretasa Bomberil	-	4.400,00
Total Gastos Operacionales	\$ 13.303.142.825,77	\$ 16.059.669.681,78
Resultado Integral del periodo	\$ 54.958.190.918,51	\$ 29.223.502.220,92



Ricardo Andrés Castelbondo Chiriví
Representante Legal



Yasmín Alcira Rocha Pulido
Gerente de Contabilidad
T.P. No. 116290-T

Elaboro: Nina Carolainne Chacón Lozada - Profesional Contable
Reviso: Cesar Augusto Cely Rojas - Coordinador Financiero
Reviso: Hernán José Camargo Durán - Director de Negocios

